

Huisstijlgids Fietzersbond

versie november 2025



Printen
niet nodig!
Aanklikbaar
document



Fietzersbond

In dit handboek vind je de basiselementen die de huisstijl van de Fietsersbond vormen. Denk aan het logo, het lettertype en kleurgebruik.

Consistentie in gebruik is van groot belang om de identiteit van de Fietsersbond te versterken. De herkenbaarheid zorgt ervoor dat onze naamsbekendheid blijft groeien.

Heb je vragen over deze huisstijlgids? Stel ze via huisstijl@fietsersbond.nl



Inhoud

- 3 Het Fietsersbond logo >
- 6 Het Fietsersbond kleurenpalet >
- 7 Het primair kleurenpalet >
- 8 Het secundair kleurenpalet >
- 9 Kleurwaarden >
- 10 Het Inter lettertype >
- 12 Het Fietsersbond grid >
- 14 Het Fietsersbond stijlelement >
- 15 Fietsersbond fotografie >
- 16 Fietsersbond illustraties >
- 17 Aan de slag! >
- 18 Voorbeelden >

Het Fietsersbond logo



Het beeldmerk van de Fietsersbond bestaat uit een F (het stuur van een fiets) en een ronde cirkel (het wiel).

Het beeldmerk wordt altijd gebruikt in combinatie met het woordbeeld 'Fietsersbond'. Samen vormen zij het logo.



Het logo kan zowel staand of liggend gebruikt worden.

Op een Fietsersbond-gele ondergrond mag de cirkel in wit gebruikt worden.

Gebruik het logo enkel op deze wijze.



Liggend logo, mono zwart
op geel of wit papier



Fietsersbond

Staand grijs/zwart
op wit papier



Liggend logo op
Fietsersbond geel



Fietsersbond

Staand logo
op Fietsersbond geel



Liggend logo, mono wit
op foto of zwart



Fietsersbond

Staand logo, mono wit
op foto of zwart



Liggend logo
kleur op zwart



Fietsersbond

Staand logo
kleur op zwart



Fietsersbond

Het Fietsersbondlogo op een secundaire kleur uit het pallet

Afdelingen hebben hun eigen afdelingslogo.



Vraag een logo voor een afdeling op via het mailadres:
huisstijl@fietsersbond.nl




Het Fietsersbond kleurenpalet

Primair palet



De Fietsersbond kleuren bestaan uit het primair palet **geel** en **zwart** en het secundair palet met 7 kleuren. De secundaire kleuren mogen indien nodig verschaald (in %) gebruikt worden.

Secundair palet




Het is heel belangrijk dat in uitingen van de Fietsersbond altijd wit aanwezig is. **Wit** is net zo belangrijk als de andere kleuren.

Het primair kleurenpalet



Herkenning

In alle uitingen wordt het logo altijd in combinatie met de primaire kleuren gebruikt.



Het primair palet zorgt ervoor dat de Fietsersbond direct herkenbaar is.

Het **Fietsersbond-geel** komt in alle uitingen terug. **Zwart** wordt als volkleur vermeden en voornamelijk gebruikt voor titels en teksten. (Zie ook gebruik tekst..)



Het is heel belangrijk dat in uitingen van de Fietsersbond altijd **wit** aanwezig is.




Pas het **geel, zwart en wit** palet altijd toe in materialen als briefpapier, presentatiemateriaal, de website van de Fietsersbond, ledenwerffolders en de mediamiddelen.



Het secundair kleurenpalet


Meest gebruikt!



Dialogo

Secundaire kleuren worden gebruikt als er meer dialoog met de doelgroep is en wanneer er ruimte nodig is om mensen te verleiden met campagnes en acties.

Het secundaire palet wordt altijd in combinatie met de primaire kleuren gebruikt.

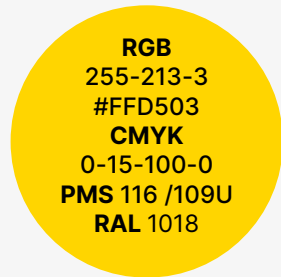


Eén of twee extra kleuren

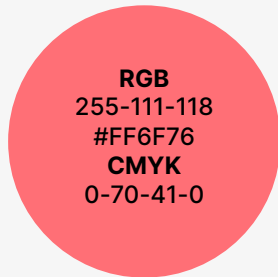
Kies 1 secundaire kleur of maximaal 2 kleuren. Gebruik nooit alle kleuren.

Kleuren mogen verschaald (in %) gebruikt worden. Fietsersbond-geel mag niet in kleur verschaald worden.

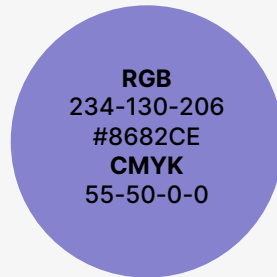
Kleurwaarden



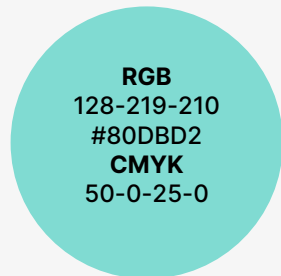
RGB
255-213-3
#FFD503
CMYK
0-15-100-0
PMS 116 /109U
RAL 1018



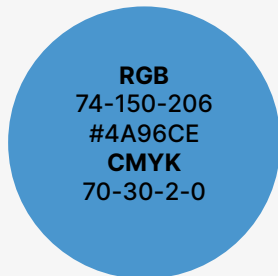
RGB
255-111-118
#FF6F76
CMYK
0-70-41-0



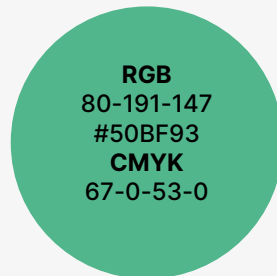
RGB
234-130-206
#8682CE
CMYK
55-50-0-0



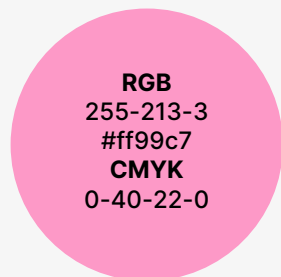
RGB
128-219-210
#80DBD2
CMYK
50-0-25-0



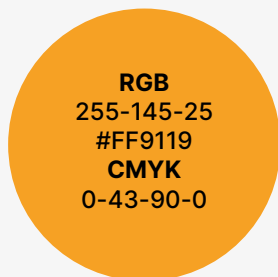
RGB
74-150-206
#4A96CE
CMYK
70-30-2-0



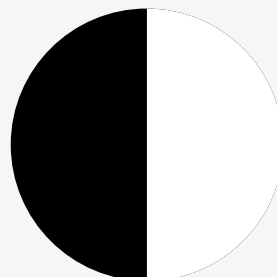
RGB
80-191-147
#50BF93
CMYK
67-0-53-0



RGB
255-213-3
#ff99c7
CMYK
0-40-22-0



RGB
255-145-25
#FF9119
CMYK
0-43-90-0



Maak gebruik van de **exacte kleurcodes!**

Houd daarbij rekening met het gebruik voor schermen of voor drukwerk. Bij verkeerd gebruik kunnen de kleuren op het scherm dof lijken en kunnen de kleuren van drukwerk mat afgedrukt worden.

RGB en HEX kleuren voor schermen

Gebruik de RGB kleuren voor toepassingen op schermen en wanneer een document als digitaal document verstuurd wordt.

CMYK voor drukwerk

Gebruik de CMYK kleuren voor het maken van drukwerk.

PMS en RAL

PMS en RAL kleurwaarden worden gebruikt voor specifiek drukwerk, voor inrichting, en voor belettering van bijvoorbeeld auto's of fietsen.

Inter lettertype

INTER REGULAR voor algemene tekstinvulling

AaBbCcDdEeFfGgHh
IiJjKkLlMmNnOoPpQq
RrSsTtUuVvWwXxYyZ
0123456789

INTER BOLD voor titels en koppen

**AaBbCcDdEeFfGgHh
IiJjKkLlMmNnOoPpQq
RrSsTtUuVvWwXxYyZ
0123456789**

INTER MEDIUM voor inleidende teksten

**AaBbCcDdEeFfGgHh
IiJjKkLlMmNnOoPpQq
RrSsTtUuVvWwXxYyZ
0123456789**

Word, Powerpoint en ander kantoorgebruik.

Niet iedereen gebruikt het lettertype Inter. Kies voor Office toepassingen daarom voor het lettertype Arial, deze lijkt het meest op het Inter lettertype.



Voor de Fietsersbond gebruiken we als standaard font de 'Inter'. Je kunt dit font downloaden via fonts.google.com

Dit werkt goed

ZWARTE TEKST OP FIETSEBOND GEEL OF SECUNDAIRE KLEUR

AaBbCcDdEeFfGgHh
IiJjKkLlMmNnOoPpQq

TITELS IN SECUNDAIRE KLEUR

AaBbCcDdEeFfGgHh
IiJjKkLlMmNnOoPpQq

ZWARTE LEESTEKST OP SECUNDAIRE KLEUR

Sed ut perspiciatis unde omnis iste natus error
sit voluptatem accusantium doloremque
laudantium, totam rem aperiam, eaque ipsa.

Leesbaarheid

- Houdt altijd rekening met de leesbaarheid
- Zorg voor voldoende contrast
- Gebruik geen kleine fontgroottes (minimaal 10 punt tekstgrootte)

Dit werkt niet

WITTE TEKST OP GEEL VLAK

AaBbCcDdEeFfGgHh
IiJjKkLlMmNnOoPpQq

GELE TEKST OF TITELS OP WIT

AaBbCcDdEeFfGgHh
IiJjKkLlMmNnOoPpQq

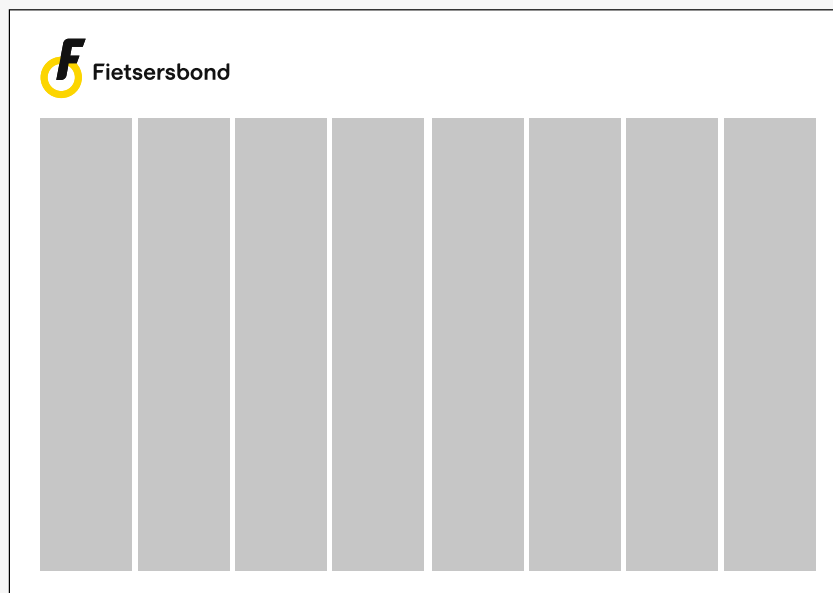

SECUNDAIRE KLEUR OP SECUNDAIRE KLEUR

AaBbCcDdEeFfGgHh
IiJjKkLlMmNnOoPpQq

TE KLEINE TEKST MET TE WEINIG CONTRAST

Sed ut perspiciatis unde omnis iste natus error sit voluptatem accusantium
doloremque laudantium, totam rem aperiam, eaque ipsa quae ab illo inventore
veritatis et quasi architecto beatae vitae dicta sunt explicabo. Nemo enim ipsam
voluptatem quia voluptas sit aspernatur aut odit.

Het Fietsersbond grid



Kolommen staand A4

Voor A-formaten geldt de volgende regel;

- Staande formaten hebben 6 kolommen
- Liggende formaten hebben 8 kolommen

Logo plaatsing

Voor A-formaten geldt de volgende regel;

- Bij staande en liggende formaten is de breedte van het logo **minimaal** twee maal de kolomsbreedte

Toepassen van het grid in combinatie met tekst en kleurvlakken



Een vereniging voor alle fietsers



Lorem ipsum dolor sit amet, consectetur adipiscing elit, sed do eiusmod tempor incididunt ut labore et dolore magna aliqua. Ut enim ad minim veniam, quis nostrud exercitation ullamco laboris nisi ut aliquip ex ea commodo consequat.

Lorem ipsum dolor sit amet, consectetur adipiscing elit, sed diam nonummy nibh euismod tincidunt ut laoreet dolore magna aliquam erat volutpat. Ut wisi enim ad minim veniam, quis nostrud exercit tation ullamcorper suscipit lobortis nisl ut aliquip ex ea commodo consequat. Duis autem vel eum iriure dolor in hendrerit in vulputate velit esse molestie Lorem ipsum dolor sit amet, consectetur adipiscing elit, sed diam nonummy nibh euismod tincidunt ut laoreet dolore magna aliquam erat volutpat.

nibh euismod tincidunt ut laoreet dolore magna aliquam erat volutpat. Ut wisi enim ad minim veniam, quis nostrud exercit tation ullamcorper suscipit lobortis nisl ut aliquip ex ea commodo consequat. Duis autem vel eum iriure dolor in hendrerit in vulputate velit esse molestie Lorem ipsum dolor sit.

Duis autem vel eum iriure dolor hendrerit in vulputate velit esse molestie Lorem ipsum dolor sit amet, consectetur adipiscing elit, sed diam nonummy nibh euismod tincidunt Lorem ipsum dolor sit amet, consectetur adipiscing elit, sed diam nonummy

Voorbeeld van een staand A4 flyer



Een vereniging voor alle fietsers

Lorem ipsum dolor sit amet, consectetur adipiscing elit, sed do eiusmod tempor incididunt ut labore et.

Lorem ipsum dolor sit amet, consectetur adipiscing elit, sed do eiusmod tempor inci didunt ut labore et dolore magna aliqua.

Lorem ipsum dolor sit amet, consectetur adipiscing elit, sed do eiusmod tempor incididunt ut labore et dolore magna aliqua. Ut enim ad minim veniam, quis nostrud exercitation ullamco laboris nisi ut aliquip ex ea commodo consequat.

Ut enim ad minim veniam!



Voorbeeld van een liggend A4 flyer

Kolommen

Binnen de kolomsopbouw kan met teksten gevarieerd worden in kolombreedtes.

Regelafstand

De regelafstand tussen tekstregels moet minimaal 2 punten zijn.

Kleurvlakken

Maak gebruik van een eenvoudige en heldere horizontale valkverdeling.

Fietsersbond stijlelement



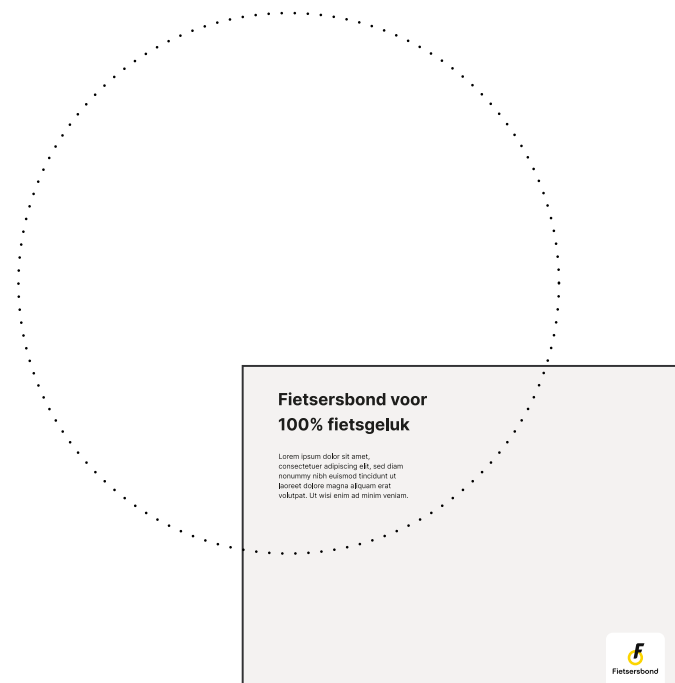
Het rondje

Het Fietsersbond rondje verwijst naar het fietswiel, en dus de fiets. Het verwijst naar de zon en het fietsgeluk van het buiten zijn.

Hoe te gebruiken

Het Fietsersbond rondje wordt toegepast op covers en op de voorzijde van flyers en brochures. Plaats de stip deels over een foto of illustratie, of laat een uitgeknipte afbeelding deels over de stip/cirkel vallen. Plaats daarop de titel, en eventueel een toelichting.


- **Maak spaarzaam gebruik van het stijlelement.**
- **Het rondje is 100% rond, en mag dus niet ovaal of vervormd worden!**



Fietsersbond fotografie

De fotografie van de Fietsersbond is eerlijk, menselijk en dichtbij. We tonen echte fietsers in herkenbare situaties – geen modellen, geen geposeerde beelden. Foto's voelen spontaan en natuurlijk aan, met echte emoties en beweging.


We gebruiken natuurlijk licht en echte omgevingen: stad, dorp of landschap zoals ze zijn. De toon is positief en betrokken. Ook serieuze onderwerpen blijven beelden respectvol en realistisch, nooit schokkend of overdreven.




Foto's: DigiDaan

Fietsersbond illustraties

We werken samen met illustrator Sanne Boekel voor een herkenbare stijl van de Fietsersbond. Echter huren we voor projecten en de Vogelvrije Fietser ook andere illustratoren in. Hier vind je een aantal illustraties die passen bij de huisstijl van de Fietsersbond.



Illustraties: Sanne Boekel



Illustraties: Studio Jaap

Aan de slag!

- 1 Kies je Fietzersbond kleuren en download het Inter font
- 2 Gebruik enkel zwarte of witte tekst
- 3 Combineer met Fietzersbond-geel
- 4 Maak gebruik van het rondje, foto's en/of illustraties



Een vereniging voor alle fietsers

Lorem ipsum dolor sit amet, consectetur adipiscing elit, sed do eiusmod tempor incididunt ut labore et dolore magna aliqua. Ut enim ad minim veniam, quis nostrud exercitation ullamco laboris nisi ut aliquip ex ea commodo consequat. Duis aute irure dolor in reprehenderit in voluptate velit esse cillum dolore eu fugiat nulla pariatur.

Impact maken voor alle fietsers

Lorem ipsum dolor sit amet, consectetur adipiscing elit, sed do eiusmod tempor incididunt ut labore et dolore magna aliqua. Ut enim ad minim veniam, quis nostrud exercitation ullamco laboris nisi ut aliquip ex ea commodo consequat. Duis aute irure dolor in reprehenderit in voluptate velit esse cillum dolore eu fugiat nulla pariatur.

Voorbeelden



Cover boekje



Flyer



Actiebord



Actiebord lokaal

Geef je fietsgeluk door met een nalatenschap aan de Fietsersbond




Fietsgeluk is niet vanzelfsprekend

In de jaren '70 kozen overheden massaal voor de auto. Fietsers trokken aan de bel. Zo ontstond 50 jaar geleden de Fietsersbond.

Dankzij onze leden hebben we veel bereikt

- ➔ 37.000 kilometer aan fietspaden
- ➔ de OV-fiets
- ➔ gratis fietsenstallingen bij stations
- ➔ betere fietsvoorzieningen in het hele land

Onze strijd is nog niet gestreden. Het verkeer wordt drukker, de lucht ongezonder en de snelheidsverschillen nemen toe. Fietsen moet voor iedereen veilig en vanzelfsprekend blijven.



Poster ruimtegebruik ENWB, 1978

Jouw nalatenschap maakt verschil

Met jouw steun zorgen we dat fietsers de ruimte krijgen die ze verdienen, nu en in de toekomst

De Fietsersbond is een ANBI en vrijgesteld van erfbelasting. Jouw schenking komt 100% ten goede aan onze missie: veilig en comfortabel fietsen voor iedereen. Zo draag je bij aan fietsgeluk voor iedereen!

Wil je hierover met ons in gesprek? We denken graag met je mee.

Meer informatie fietsersbond.nl/nalaten



Scan de QR-code




Fietsersbond voor 100% fietsgeluk!

Als fietser maak jij Nederland schoner, groener en gezonder. Daar mag wel wat tegenover staan. Dat je veilig en ontspannen kunt fietsen bijvoorbeeld. Dat vinden wij als Fietsersbond heel belangrijk. Wij voeren voor jou actie voor veilige fietspaden, slimme doorfietsroutes en goede fietsenstallingen. Samen maken we fietsen fijner en veiliger!




Wat we hebben bereikt

- ✓ Meer fietsbruggen, veilige tunnels en fietspaden
- ✓ Scooters van het fietspad af in veel gemeenten
- ✓ Verplichte dodehoekspeigel op vrachtwagens
- ✓ Betere fietsenrekken en stallingen op stations, met de eerste 24 uur gratis fietsparkeren
- ✓ OV-fiets beschikbaar op meer dan 300 locaties
- ✓ Fietsersbond Routeplanner om zelf je route samen te stellen
- ✓ Meer snelle, autoluwe en comfortabele fietsroutes

Kortom: meer fietsgeluk voor iedereen!

Hier zetten wij ons voor in

Veilig fietsen
Om het stijgende aantal verkeersongevallen onder fietsers terug te dringen, pleiten we voor een maximumsnelheid van 30 kilometer per uur binnen de bebouwde kom.

Prioriteit voor fietsen en wandelen
We willen meer aandacht voor fietsen en wandelen bij de ontwikkeling van steden en dorpen. Het is belangrijk te investeren in diverse fietsroutenetwerken, zoals doorfietsroutes. Fietsen en openbaar vervoer moeten naadloos op elkaar aansluiten.

Product- en fietstesten
We testen nieuwe ontwikkelingen op fietsgebied en allerlei producten waaronder e-bikes en fietsverlichting.

Veilig naar school
We streven ernaar dat alle kinderen veilig en met plezier naar school kunnen fietsen, zodat ze voldoende fietservaring voor de toekomst opdoen.

Fietsen voor iedereen
Senioren en mensen met een beperking moeten kunnen blijven fietsen en fietsgeluk ervaren. Fietsen moet toegankelijk zijn voor iedereen.

Fietsdiefstal voorkomen
Overheden en fabrikanten moeten meer doen om fietsdiefstal tegen te gaan.

Dit kunnen we alleen met jouw steun!

Word lid en maak Nederland fietsvriendelijker!

Jouw voordelen als lid

- 4 keer per jaar ons magazine vol fietstips en -nieuws
- Korting op een nieuwe fiets en fietsproducten
- Meepraten over verbeteringen voor fietsers
- Deskundig advies over (elektrische) fietsen, onderhoud en fietsproducten

Dit zeggen onze leden

"Ik heb bij de Fietsersbond een rotatie in Etten-Leur gemeld. Die was zo raar aangelegd dat er allerlei gevaarlijke situaties ontstonden voor fietsers. Hij is toen ook echt aangepakt, zodat hij nu veel veiliger is geworden voor fietsers."

Nellie Slooter



Word nu lid: fietsersbond.nl/lid



Vragen?

Stuur een mail naar
huisstijl@fietsersbond.nl



Fietsersbond